

Utiliser la plateforme Youtube

I/ Qu'est-ce que Youtube ?

Youtube est un site d'hébergement de contenus vidéos sur lequel les utilisateurs peuvent envoyer, regarder, commenter, évaluer et partager des vidéos en streaming. Il a été créé en février 2005 par Steve Chen, Chad Hurley et Jawed Karim, trois anciens employés de PayPal, et racheté par Google en octobre 2006 pour 1,65 milliard de dollars. Le service est situé à San Bruno, en Californie. En 2009, environ 350 millions de personnes visitent chaque mois le site. Le 28 octobre 2010, l'ensemble des chaînes de YouTube atteint le milliard d'abonnés. En 2020, chaque mois, YouTube compte plus de 2 milliards d'utilisateurs connectés.

Métier de rêve de la génération actuelle, les « youtubers » sont les usagers qui produisent et postent du contenu sur la plateforme. On juge la popularité d'un youtuber par la quantité d'abonnés qu'il possède : l'Américain PewDiePie domine ce classement avec 110 millions d'abonnés à travers le monde. En France, c'est Squeezie qui trône à la première place avec presque 16 millions d'abonnés. Ces vidéastes génèrent des revenus essentiellement par la publicité diffusée lors de la lecture de leur contenu, ainsi que par le nombre de vues sur une création et les partenariats commerciaux dans le cadre de vidéos dites « sponsorisées ».

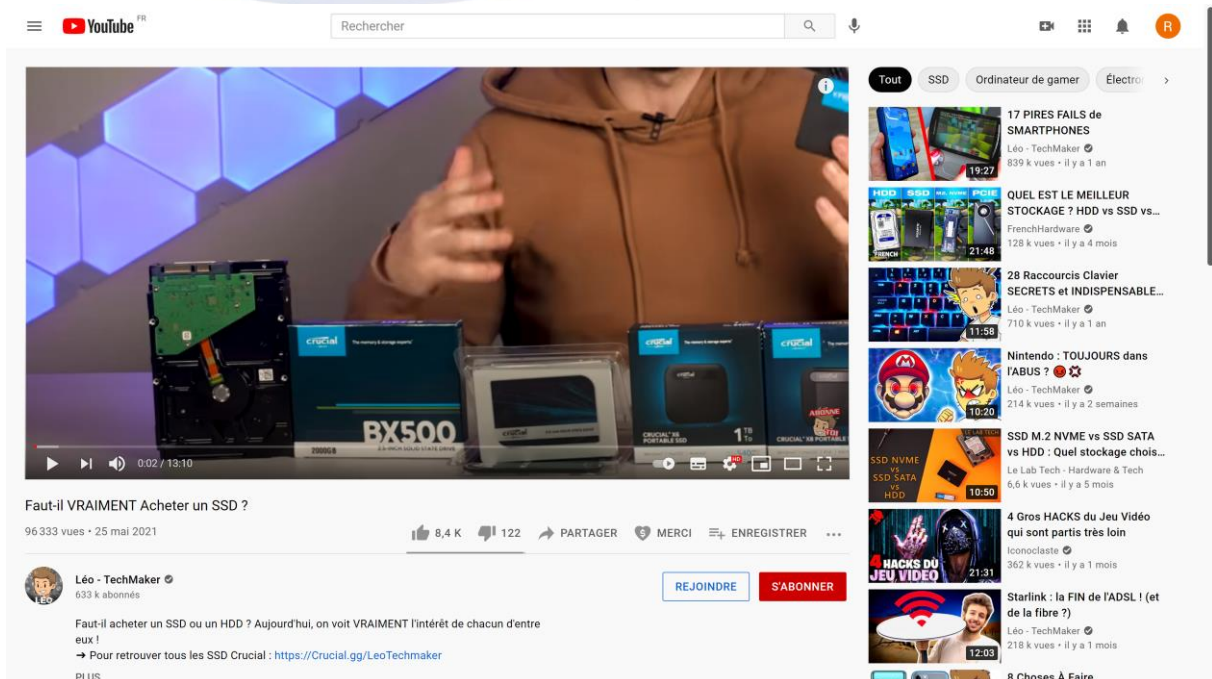
II/ Regarder une vidéo sur Youtube

Pour consulter des vidéos, il n'est pas nécessaire de posséder un compte. Il vous suffira de vous rendre sur le site <https://youtube.com> et de taper ce que vous souhaitez regarder dans la barre de recherche prévue à cet effet.


The image shows a screenshot of the YouTube website interface. At the top, there is a search bar with the text 'MA RECHERCHE ICI' and a search icon. Below the search bar, there are several tabs for navigation: 'Tous', 'Animes', 'Histoire', 'Ordinateur de gamer', 'Spider-Man', 'Film de superhéros', 'Bande-annonce', 'Listes de lecture', 'Deep house', and 'Science-fiction'. The main content area displays a grid of video recommendations. Each video card includes a thumbnail image, a title, a channel name, and view statistics. For example, one video is titled 'VENOM 2 Bande Annonce VF # 2 (NOUVELLE)' by 'FilmsActu' with 226k views. Another video is 'Résumé Foireux : DRAGON BALL Z' by 'CrazyBomb World' with 748k views. The left sidebar contains navigation options like 'Accueil', 'Explorer', 'Abonnements', 'Bibliothèque', 'Historique', and 'À regarder plus tard'. Below these are sections for 'ABONNEMENTS' (Musique, Sport, Jeux vidéo, Films et TV) and 'AUTRES CONTENUS YOUTUBE' (YouTube Premium, Films et TV, Jeux vidéo, En direct, Mode et beauté).

A noter : Il est possible de trouver des contenus très variés sur Youtube, qu'il s'agisse de clips / concerts musicaux, de tutoriels de bricolage, cuisine, mécanique, beauté, de contenus humoristiques ou de fictions. En revanche, on ne trouve pas de films soumis à des droits d'auteurs, cela étant contraire aux conditions d'utilisation du service.

Il suffira ensuite de cliquer sur la vidéo de votre choix afin de visionner cette dernière. Des contenus pouvant vous plaire se situeront sur la droite, et la description de la vidéo comprendra toutes les infos nécessaires à la mise en contexte du contenu que vous regardez.



Lors de la lecture d'une vidéo, vous trouverez la barre d'action en plaçant votre curseur sur ladite vidéo. Décrivons-en le rôle des différents boutons.



- 1 : Lecture / pause. Permet d'arrêter et de reprendre la vidéo.
- 2 : Suivant. Démarre la lecture de la vidéo suivante.
- 3 : Volume. Permet de faire apparaître le curseur de réglage du son de la vidéo en survolant le bouton, et de couper le son en le pressant.
- 4 : Durée actuelle / Durée totale de la vidéo.
- 5 : Lecture automatique. Permet d'enchaîner automatiquement une autre vidéo à la fin de celle en cours.
- 6 : Sous-titres. Active les sous-titres pour les vidéos sur lesquelles cela est disponible.

7 : Paramètres. Affiche un petit menu proposant divers réglages, notamment la qualité de la vidéo visionnée.

8 : Lecteur réduit. Affiche une petite fenêtre avec la vidéo, permettant ainsi de naviguer sur d'autres sites tout en regardant la vidéo.

9 : Mode cinéma. Passe la vidéo en largeur maximale. Il suffit de cliquer à nouveau sur le bouton pour repasser en affichage classique.

10 : Plein écran. Affiche la vidéo sur la totalité de la surface de l'écran, il suffira de presser Échap pour revenir en mode classique. Les boutons réapparaissent lorsque l'on bouge le curseur.

A noter : Au-dessus de ces boutons, on trouve le curseur de lecture qui permet de voir à quel moment en est la vidéo. Bougez ce curseur vers la droite ou la gauche pour avancer ou reculer dans le contenu que vous regardez.

III/ Interagir avec un contenu

Avant toute chose, il est important de savoir que toute interaction nécessitera d'être connecté, et donc de posséder un compte Google. L'utilisation de votre compte permettra notamment de vous afficher du contenu en adéquation avec ce que vous regardez habituellement, conservant ainsi une certaine cohérence.



Faut-il VRAIMENT Acheter un SSD ?

96 333 vues · 25 mai 2021

8,4 K 122 PARTAGER MERCI ENREGISTRER ...

Léo - TechMaker 633 k abonnés

REJOINDRE S'ABONNER

Faut-il acheter un SSD ou un HDD ? Aujourd'hui, on voit VRAIMENT l'intérêt de chacun d'entre eux !
→ Pour retrouver tous les SSD Crucial : <https://Crucial.gg/LeoTechmaker>

PLUS

633 commentaires TRIER PAR

Ajouter un commentaire public en tant que Romuald Dupont

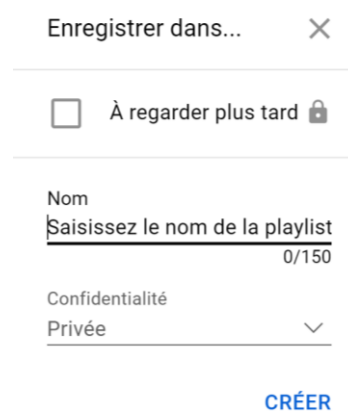
liqih il y a 2 mois

Sur **Youtube**, il existe plusieurs moyens d'interagir avec un contenu :

- Les pouces en l'air et en bas est un système équivalent aux likes de Facebook, cela permet d'indiquer que l'on aime ou pas le contenu.
- L'espace commentaires qui est un espace public dans lequel tout le monde verra ce que vous indiquez. Cela permet à la communauté de discuter, mais aide également les vidéastes dans leur référencement, et donc dans la popularité de leur contenu.

- Le partage qui permet notamment de coller la vidéo que vous regardez dans un mail ou sur votre page Facebook.
- Le bouton « S'abonner » qui permet d'être alerté par mail ou notification sur votre smartphone lors de la sortie d'un nouveau contenu par le vidéaste en cliquant sur la petite cloche qui apparaîtra une fois abonné. Cela est totalement gratuit et n'est qu'un soutien à l'auteur de la vidéo.

Petit bonus : Il est possible de créer une liste de lecture, avec le contenu que l'on souhaite, en cliquant sur le bouton enregistrer. Vous pouvez ainsi créer une playlist de vos morceaux préférés et lire la playlist en faisant autre chose.



Enregistrer dans... ✕

À regarder plus tard 🔒

Nom
Saisissez le nom de la playlist
0/150

Confidentialité
Privée ▾

CRÉER

Renseignez donc le nom de votre playlist, ainsi que sa confidentialité, et créez votre liste. Elle apparaîtra ensuite dans la partie haute lors de votre prochain enregistrement. Cet enregistrement nécessitera malgré tout une connexion internet, il ne fait que référencer des vidéos de votre choix afin de les retrouver facilement, il ne s'agit en aucun cas d'un téléchargement.

Ainsi, vous devriez avoir toutes les cartes en main pour utiliser la plateforme Youtube, et comprendre ainsi les rêves de gloire de la jeune génération. Cet outil, formidable vivier de créateurs talentueux, est cependant pris d'assaut par tout un tas d'entrepreneurs, qui se concentrent plutôt sur l'argent qu'ils peuvent générer que sur la qualité du contenu qu'ils proposent. Heureusement, un certain nombre de règles ont été mises en place vis-à-vis des contributeurs, afin d'éviter notamment l'exploitation d'enfants par les parents par exemple.